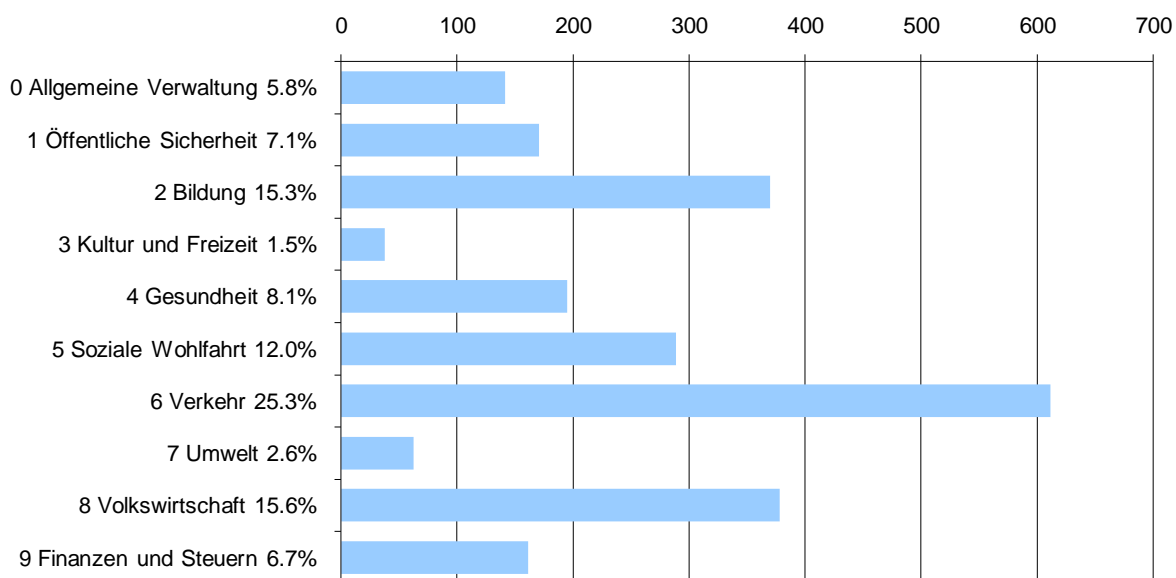


Gesamtausgaben nach Aufgabengebieten

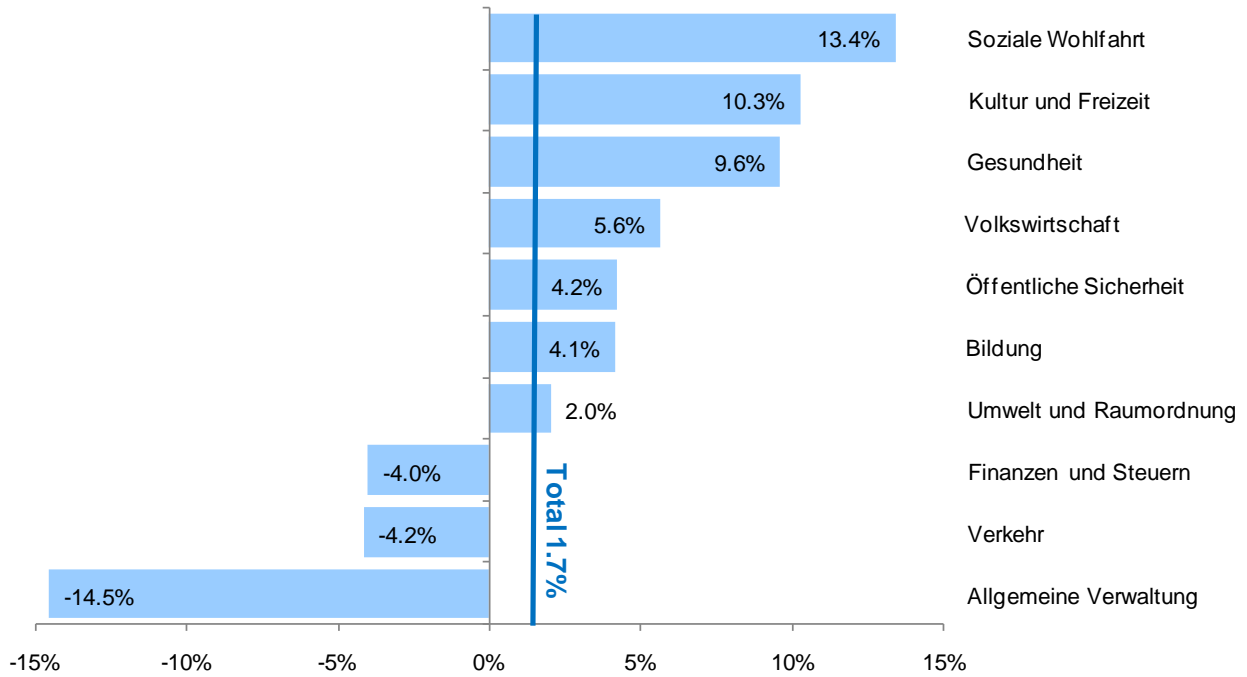
Aufgabengebiete	Rechnung 2009		Budget 2010		Rechnung 2010			
	bereinigte Gesamtausgaben		bereinigte Gesamtausgaben		Laufende Rechnung bereinigter Aufwand	Investitionsrechnung bereinigte Ausgaben	bereinigte Gesamtausgaben	
	(in 1000 Fr.)	in %	(in 1000 Fr.)	in %	(in 1000 Franken)			in %
0 Allgemeine Verwaltung	165'287	7.0	145'272	6.0	137'850	3'444	141'294	5.8
1 Öffentliche Sicherheit	163'744	6.9	181'769	7.5	164'886	5'730	170'616	7.1
2 Bildung	355'154	14.9	393'535	16.1	345'840	23'956	369'796	15.3
3 Kultur und Freizeit	34'051	1.4	36'618	1.5	37'546		37'546	1.5
4 Gesundheit	177'914	7.5	194'422	8.0	154'398	40'551	194'949	8.1
5 Soziale Wohlfahrt	254'560	10.7	295'167	12.1	275'726	12'971	288'697	12.0
6 Verkehr	637'769	26.8	608'188	24.9	384'222	226'988	611'210	25.3
7 Umwelt	61'339	2.6	64'385	2.6	38'691	23'884	62'575	2.6
8 Volkswirtschaft	357'701	15.1	364'901	15.0	284'686	93'038	377'724	15.6
9 Finanzen und Steuern	168'081	7.1	154'883	6.3	161'331		161'331	6.7
Total	2'375'600	100	2'439'140	100	1'985'176	430'562	2'415'738	100

Gesamtausgaben nach Aufgabengebieten

(in Mio. Franken bzw. Prozent)



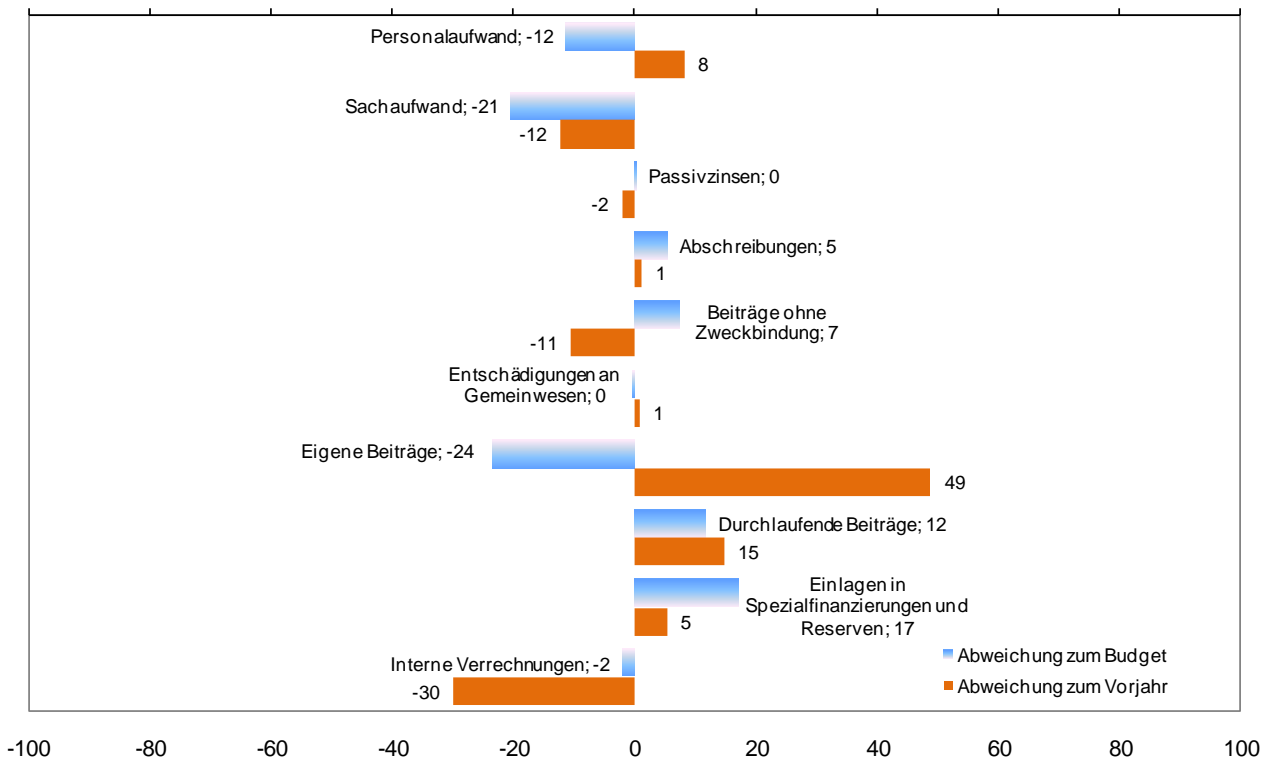
Gesamtausgaben (relative Veränderung zum Vorjahr)



Laufende Rechnung

Aufwand nach Sachgruppen

Abweichung zum Budget 2010 bzw. zur Rechnung 2009 in Mio. Franken



Entwicklung der eigenen Beiträge

Eigene Beiträge Laufende Rechnung	Rechnung 2009	Budget 2010	Rechnung 2010	Abweichung vom Vorjahr	Abweichung vom Budget
	(in 1'000 Franken)				
Soziale Unterstützung, Suchthilfe, Integration	45'545	55'118	51'259	5'714	-3'859
Ergänzungsleistungen	84'561	88'900	90'472	5'911	1'572
Beiträge an Private für Krankenversicherungen	73'374	90'000	86'883	13'509	-3'117
Beiträge an Spitäler (inkl. ausserkant. Hosp.)	109'403	114'518	110'669	1'266	-3'849
Psychiatrische Dienste Graubünden	30'612	32'674	31'663	1'051	-1'011
Volksschule, Kindergarten	44'018	45'604	43'891	-127	-1'713
Sonderschulung	36'690	39'320	38'967	2'277	-353
Private Mittelschulen	31'353	33'425	31'745	392	-1'680
Berufsbildung, Berufsschulen	49'789	57'347	53'987	4'198	-3'360
Höhere Fachschulen und Hochschulen	88'847	96'504	91'125	2'278	-5'379
Öffentlicher Verkehr und Langsamverkehr	46'027	48'873	48'501	2'474	-372
Verschiedene Beiträge	72'998	83'211	82'817	9'819	-394
Total	713'217	785'494	761'979	48'762	-23'515

Ertrag nach Sachgruppen

